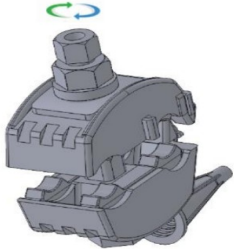

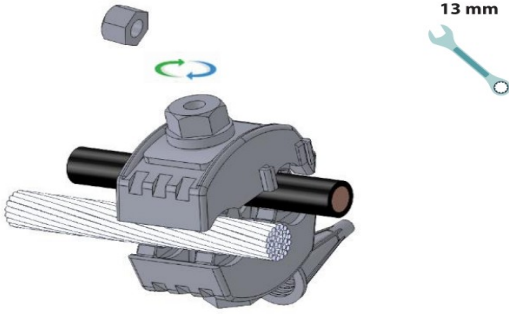
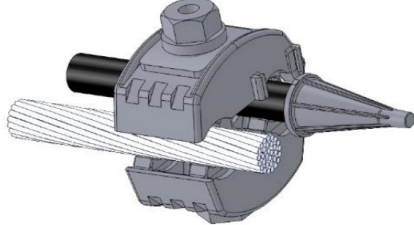



Codul produsului: P432078
Denumire produs: CDD CN IOS-43 (6-150/16-95)

INSTRUCȚIUNI DE INSTALARE

<p>1. Deșurubați șurubul clemei pentru a avea suficient spațiu pentru a introduce firele în locurile prevăzute pe clemă.</p>	
<p>2. Așezați firul izolat și firul neizolat a brașamentului (secundar și principal) în locurile indicate pe clemă.</p>	
<p>3. După introducerea firelor în canelurile corespunzătoare, cu ajutorul unei chei strângeți piulița a conectorului până la ruperea șurubului dinamometric. În acest fel se va stabili o conexiune electrică corectă între conductor secundar și principal al brașamentului.</p>	
<p>4. Așezați capșonul pe capătul liber al conductorului secundar.</p>	
<p>5. Cleva este acum gata pentru exploatare.</p>	

ATENȚIE:

Produsul trebuie instalat numai de o persoană competentă și instruită având o experiență în domeniul instalațiilor electrice și cunoștințe solide despre bunele practici de siguranță și instalare a echipamentelor electrice. PLAMEN nu își asumă nici o răspundere în legătura cu situații care provin din utilizare greșită, instalației neconforme sau ignorarea regulamentelor naționale de siguranță sau a altor prevederi naționale. Nerespectarea instrucțiunilor de instalare poate duce la deteriorare produsului și vătămări grave și fatale.

