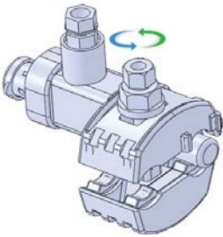
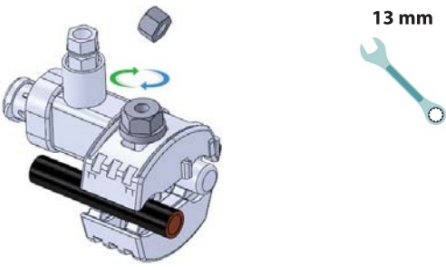
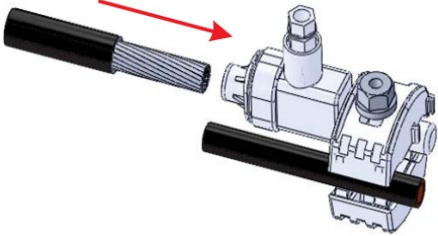
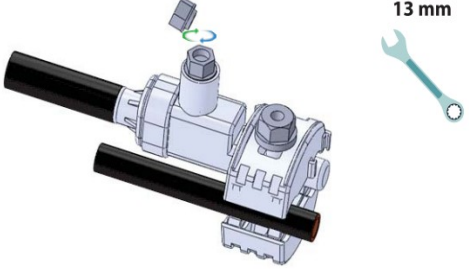



KODNI BROJ: P432059
Naziv proizvoda: Izolovana odvojna stezaljka IOS-73 (25-150/1x(16-95))

UPUTSTVO ZA MONTAŽU

<p>1. Odvrnuti vijak/navrtku stezaljke da bi imali dovoljno prostora za postavljanje žile glavnog voda na predviđeno mesto u stezaljci.</p>	
<p>2. Postaviti žilu SKS-a (glavnu) na predviđeno mesto u stezaljci. Nakon postavljanja žile u odgovarajući žleb, pomoću ključa zategnuti vijak/navrtku konektora do momenta kidanja samokidajuće glave vijka/navrtke. Na ovaj način će se uspostaviti ispravna električna veza između odvojne i glavne žile SKS-a.</p>	
<p>3. Skinuti izolaciju sa žile odvojnog voda u dužini koja je označena na adapteru. Nakon što je izolacija skinuta, potrebno je fizički provući žilu odvojnog voda kroz gumeni poklopac adaptera prema crtežu.</p>	
<p>4. Nakon pravilnog prodora žile odvojnog voda kroz gumeni poklopac adaptera, pomoću ključa izvršiti zatezanje vijka adaptera do momenta kidanja samokidajuće glave vijka. Ovo će uspostaviti ispravnu električnu vezu između žile glavnog i odvojnog voda (adaptera).</p>	
<p>5. Stezaljka je sada spremna za eksploataciju.</p>	



PRAVNO OBAVEŠTENJE:

Proizvod mora da instalira samo kompetentna i obučena osoba sa praksama u instalaciji i sa dovoljnim poznavanjem dobre bezbednosne i instalacione prakse u pogledu električne opreme. PLAMEN ne prihvata nikakvu odgovornost u vezi sa potraživanjima koja proizilaze iz zloupotrebe, nepravilne instalacije ili ignorisanja nacionalnih bezbednosnih propisa ili drugih nacionalnih odredbi. Nepoštovanje uputstava za instalaciju može dovesti do oštećenja proizvoda i ozbiljnih ili smrtonosnih povreda.