
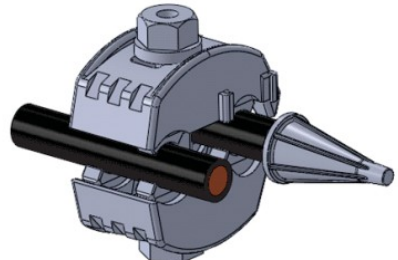



№ кода: P432056

Изделие: Изолированные ответвительные зажимы IOS-7T (25-150/25-150)

### ИНСТРУКЦИЯ ПО МОНТАЖУ

<p>1. Открутить гайку зажима, чтобы осталось достаточно места для размещения проводов в предназначенных местах зажима.</p>	
<p>2. Поместив провод в соответствующий паз, затяните винт/гайку разъема гаечным ключом до тех пор, пока не сломается саморазрывная головка винта/гайки. Таким образом будет установлено правильное электрическое соединение между отдельным и основным проводом.</p>	
<p>3. Наденьте изолирующий колпачок на свободный конец ответвительной линии.</p>	
<p>4. Теперь зажим готов к работе</p>	



**Юридическое уведомление:** Изделие должно устанавливаться только компетентным и обученным лицом, имеющим опыт установки и достаточные знания правил техники безопасности и практики установки электрооборудования. PLAMEN не несет никакой ответственности в отношении претензий, возникающих в результате неправильного использования, неправильной установки или игнорирования национальных правил безопасности или других национальных положений. Несоблюдение инструкций по установке может привести к повреждению изделия и серьезным или смертельным травмам.