




KODNI BROJ: P432091
Naziv proizvoda: Završna izolaciona kapa ZIK 16-25

UPUTSTVO ZA MONTAŽU

<p>1. Odabrati kabl koji će biti završen izolacionom kapom.</p>	
<p>2. Postaviti izolacionu kapu na kraj žile. Pritiskom i zavrtnjem izolacione zaštitne kape, kao što je prikazano na slici desno, postaviti izolacionu kapu na kraj žile. Na ovaj način biće osiguran izolovani završetak žile i sprečavanje prodora vlage i prašine ka provodniku žile.</p>	
<p>3. Nakon realizovanih prethodnih koraka, završna izolaciona kapa je postavljena na kraj žile.</p>	



PRAVNO OBAVEŠTENJE:

Proizvod mora da instalira samo kompetentna i obučena osoba sa praksama u instalaciji i sa dovoljnim poznavanjem dobre bezbednosne i instalacione prakse u pogledu električne opreme. PLAMEN ne prihvata nikakvu odgovornost u vezi sa potraživanjima koja proizilaze iz zloupotrebe, nepravilne instalacije ili ignorisanja nacionalnih bezbednosnih propisa ili drugih nacionalnih odredbi. Nepoštovanje uputstava za instalaciju može dovesti do oštećenja proizvoda i ozbiljnih ili smrtonosnih povreda.