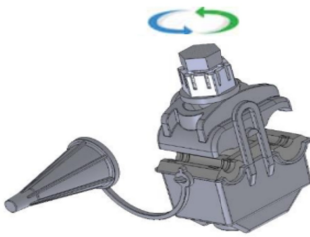
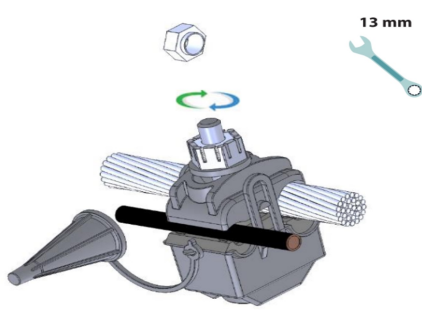
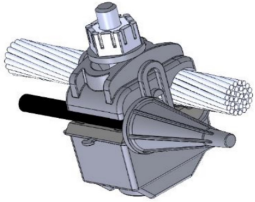



№ кода: P432077

Изделие: Изолированные ответвительные зажимы IOS-42 (6-150/2,5-35)

ИНСТРУКЦИЯ ПО МОНТАЖУ

<p>1. Открутить гайку зажима, чтобы осталось достаточно места для размещения проводов в предназначенных местах зажима.</p>	
<p>2. Поместите провод СИП изолированный и не изолированный (основной и ответвительный) в предназначенное место в зажиме. Поместив провод в соответствующий паз, затяните винт/гайку разъема гаечным ключом до тех пор, пока не сломается саморазрывная головка винта/гайки. Таким образом будет установлено правильное электрическое соединение между отдельным и основным проводом СИП.</p>	
<p>3. На свободный конец разделительного провода необходимо надеть изолирующий колпачок.</p>	
<p>4. Теперь зажим готов к работе</p>	



Юридическое уведомление: Изделие должно устанавливаться только компетентным и обученным лицом, имеющим опыт установки и достаточные знания правил техники безопасности и практики установки электрооборудования. PLAMEN не несет никакой ответственности в отношении претензий, возникающих в результате неправильного использования, неправильной установки или игнорирования национальных правил безопасности или других национальных положений. Несоблюдение инструкций по установке может привести к повреждению изделия и серьезным или смертельным травмам