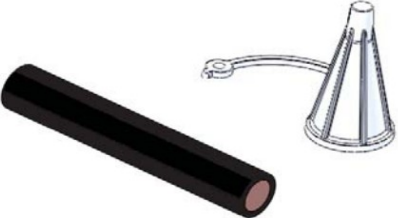




Codul produsului: P432095

Denumire produs: Capișon ZIK 2,5-95

INSTRUCȚIUNI DE INSTALARE

<p>1. Alegeți cablul care va avea terminație pentru capac izolator (capișon).</p>	
<p>2. Așezați capișonul pe capătul conductorului. Prin apăsarea și înșurubarea capișonului, așa cum este prezentat în imaginea din dreapta, așezați capișonul pe capătul firului. În acest fel va fi asigurat capătul izolat al conductorului și se va împiedica pătrunderea umezelii și a prafului pe firul conductorului.</p>	
<p>3. După realizarea pașilor anteriori, capac izolator (capișon) este plasat pe capătul firului.</p>	

ATENȚIE:

Produsul trebuie instalat numai de o persoană competentă și instruită având o experiență în domeniul instalațiilor electrice și cunoștințe solide despre bunele practici de siguranță și instalare a echipamentelor electrice. PLAMEN nu își asumă nici o răspundere în legătura cu situații care provin din utilizare greșită, instalației neconforme sau ignorarea regulamentelor naționale de siguranță sau a altor prevederi naționale. Nerespectarea instrucțiunilor de instalare poate duce la deteriorare produsului și vătămări grave și fatale.

