PLAMEN D.O.O.
Kralja Petra I bb, 22320 Indjija, Srbija
tel: +381 22 510 028, fax: +381 22 560 615
E-mail: office@plamen.rs, www.plamen.rs

№ кода: P80190X
Изделие: Анкерный зажим PA470, PA495, PA4120

ИНСТРУКЦИЯ ПО МОНТАЖУ

1.	Отвернить гайки анкерного зажима.	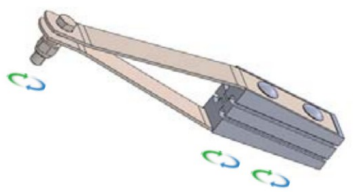
2.	Необходимо освободить пластиковые колышки из зажима, чтобы осталось достаточно места для установки кабеля (с четырьмя жилами).	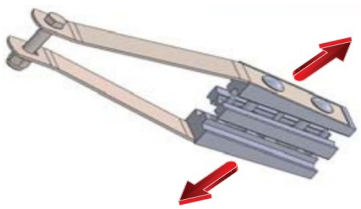
3.	Поместите кабель (четырехжильный) в пазы натяжных зажимов.	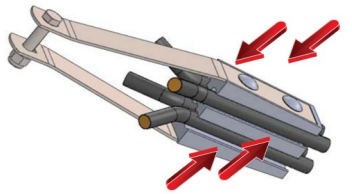
4.	Поместив кабель в соответствующие пазы натяжных хомутов, затяните гайку гаечным ключом с моментом 44 Нм. Таким образом будет установлено правильное крепление кабеля в зажиме. Также надо затянут гайку без саморезной головки до соответствующего уровня.	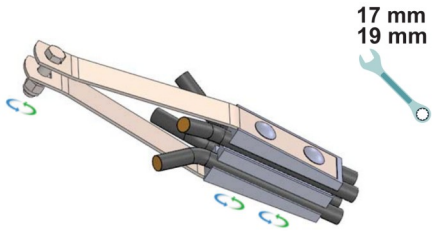
5.	Следует закрепить натяжной зажим на крюке, кронштейне или кронштейне другой формы для крепления на стене, столбе и т. д.	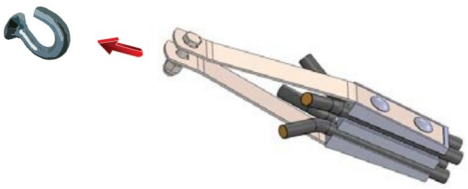
6.	Теперь зажим готов к работе.	

Юридическое уведомление: Изделие должно устанавливаться только компетентным и обученным лицом, имеющим опыт установки и достаточные знания правил техники безопасности и практики установки электрооборудования. PLAMEN не несет никакой ответственности в отношении претензий, возникающих в результате неправильного использования, неправильной установки или игнорирования национальных правил безопасности или других национальных положений. Несоблюдение инструкций по установке может привести к повреждению изделия и серьезным или смертельным травмам