

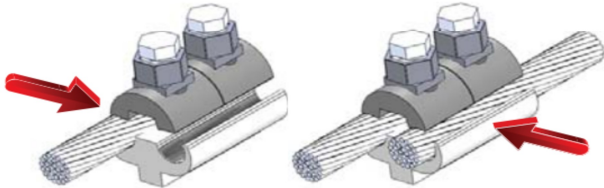
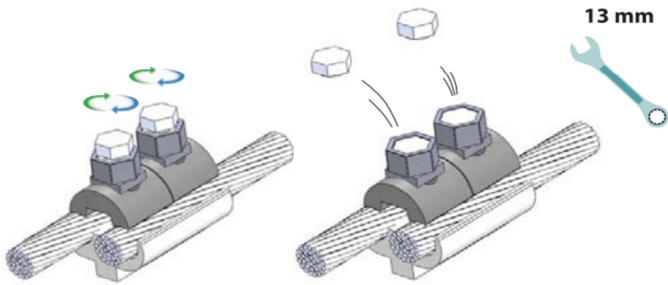
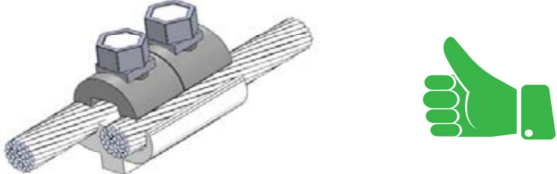


№ кода: P41294X, S41294X  
 Изделие: Unimax зажим AL /S (16-50; 6-95; 16-120; 50-240)

## ИНСТРУКЦИЯ ПО МОНТАЖУ

<p>1. Перед установкой зажима рекомендуется очистить проводник стальной щеткой от грязи и/или пыли.</p>	
<p>2. Открутить винты зажима Unimax, чтобы освободить место для размещения проводника в зажиме.</p>	
<p>3. Поместить проводники (главный и ответвленный) в параллельные пазы зажима, как показано на рисунке.</p>	
<p>4. Затяните винты зажима Unimax подходящим ключом до момента отрыва головки. Таким образом будет достигнут достаточный момент затяжки зажимных винтов.</p>	
<p>5. Теперь зажим Unimax готов к работе.</p>	

**Юридическое уведомление:**

Изделие должно устанавливаться только компетентным и обученным лицом, имеющим опыт установки и достаточные знания правил техники безопасности и практики установки электрооборудования. PLAMEN не несет никакой ответственности в отношении претензий, возникающих в результате неправильного использования, неправильной установки или игнорирования национальных правил безопасности или других национальных положений. Несоблюдение инструкций по установке может привести к повреждению изделия и серьезным или смертельным травмам

