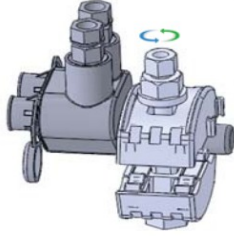
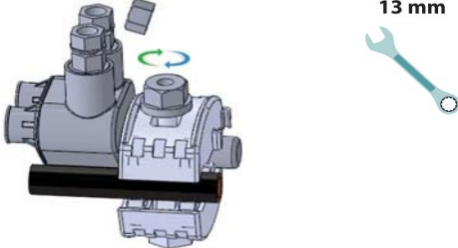
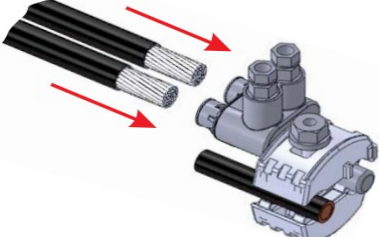
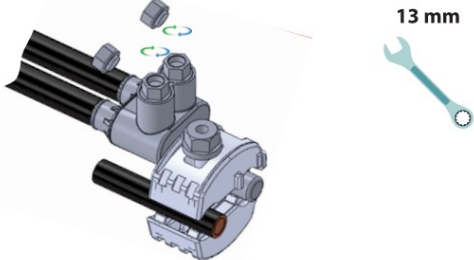



Codul produsului: P432058
 Denumire produs: CDD IOS-72 (25-150/2x(6-35))

INSTRUCȚIUNI DE INSTALARE

<p>1. Deșurubați șurubul clemei pentru a avea suficient spațiu pentru a introduce firele a liniei principale în locurile prevăzute pe clemă.</p>	
<p>2. Așezați firul a bransamentului (principal) în locurile indicate pe clemă. După introducerea firelor în canelurile corespunzătoare, cu ajutorul unei chei strângeți piulița a conectorului până la ruperea șurubului dinamometric. În acest fel se va stabili o conexiune electrică corectă între conductor secundar și principal al bransamentului.</p>	
<p>3. Îndepărtați izolația conductorului secundar la lungimea care este marcată pe adaptor. După ce izolația este îndepărtată, trebuie fizic să treceți firul secțiunii secundare prin capacul de cauciuc adaptorului conform desenului.</p>	
<p>4. După pătrunderea corectă a conductorului secțiunii secundare prin capacul de cauciuc a adaptorului, cu ajutorul unei chei strângeți piulița adaptorului până la ruperea capului dinamometric a șurubului. În acest fel se va stabili o conexiune electrică corectă între conductor secundar și principal (adaptorului).</p>	
<p>5. Cleva este acum gata pentru exploatare.</p>	

ATENȚIE:

Produsul trebuie instalat numai de o persoană competentă și instruită având o experiență în domeniul instalațiilor electrice și cunoștințe solide despre bunele practici de siguranță și instalare a echipamentelor electrice. PLAMEN nu își asumă nici o răspundere în legătura cu situații care provin din utilizare greșită, instalației neconforme sau ignorarea regulamentelor naționale de siguranță sau a altor prevederi naționale. Nerespectare instrucțiunilor de instalare poate duce la deteriorare produsului și vătămări grave și fatale.

